



# Zeppeles

**FITXA TÈCNICA STANDARD**

Temps de muntatge: **3h**  
Durada de l'espectacle: **1h**  
Temps de desmuntatge: **1h 30'**

**Càrrega i descàrrega:** Es necessita un lloc on aparcar la furgoneta i el remolc, uns 11m, també es necessita 5m darrere del remolc per a descarregar el **Zeppelin**. Total, uns 16m en línia. Aquest espai haurà de ser lliure de circulació de vehicles com de persones per no interrompre el trànsit i facilitar el muntatge i desmuntatge. Si hi ha previsió de ser un espai molt transitat per vianants, caldrà tenir tanques suficients per envoltar l'aparell. En cas de pluja durant el temps de muntatge s'haurà d'haver previst un lloc sota cobert, sota la pluja el **Zeppelin** no es muntarà.

**Regidoria:** És imprescindible 1 persona, a l'arribada de la companyia. Ha de ser coneixedora de l'espai per facilitar el muntatge i desmuntatge, també ha de conèixer el recorregut de l'espectacle i els horaris concertats, així com els permisos pertinents. Ha de tenir la suficient autoritat per a poder prendre la decisió d'anul·lar l'espectacle en cas de pluja. S'ha de tenir prevista l'assistència de públic per tal d'evitar possibles allaus sobre la màquina i tenir prou personal per a protegir-la. Aquesta també serà la responsabilitat de la regidoria.

**En cas de participar en rua les dimensions mínimes dels carrers han de ser:**

2,5m ample x 4,5m alt

Cal tenir en compte que en cas de fer revolts, la llargada haurà de ser de 7,1m.

**En cas d'espectacle no itinerant:** Pel bon desenvolupament de l'espectacle cal actuar en un espai on l'aparell pugui fer petits desplaçaments d'uns 20-30m, i durant les aturades que s'hi pugui situar el públic al voltant per tal de poder gaudir de les accions. El lloc ideal són places, cruïlles, carrers amples, rambles, etc. Tot aquest espai restarà lliure de la circulació de vehicles.

**Pel bon funcionament de l'espectacle, s'evitarà que coincideixi amb altres actes en el mateix espai.**

Cal tenir en compte que el Zeppelin ha de tornar al lloc on hi ha el vehicle de transport aparcat o tenir la possibilitat d'acostar el vehicle de transport al lloc on finalitza l'espectacle. La velocitat mitjana del Zeppelin és de 7km/h.

**Llum i so:**

El Zeppelin disposa de 3 altaveus autoamplificats de 250w en total 750w i microfonia pels actors. Durant les rues es posa música, i durant l'espectacle s'alterna text i música. L'aparell disposa de llum, això fa que es pugui actuar de nit.

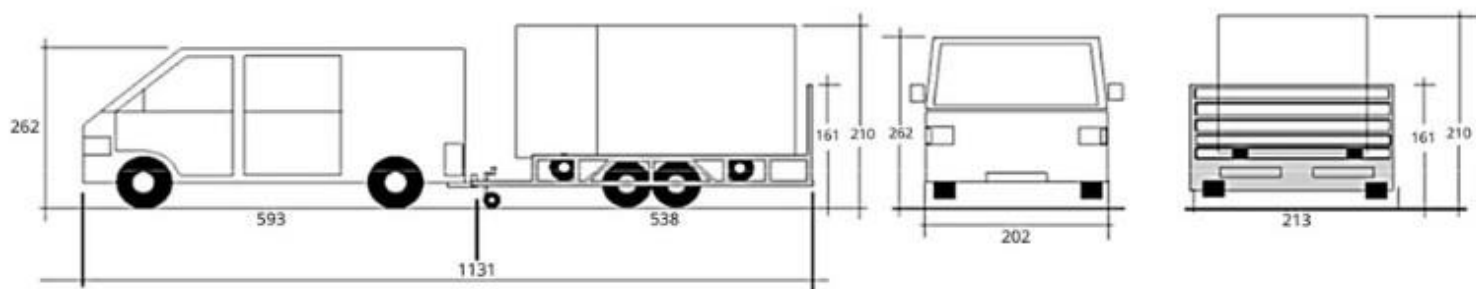
**Pirotècnia:**

Durant l'espectacle s'utilitza un efecte pirotècnic flash magnesi 3047.III: B-08.958.209.1. 0336.1,4G


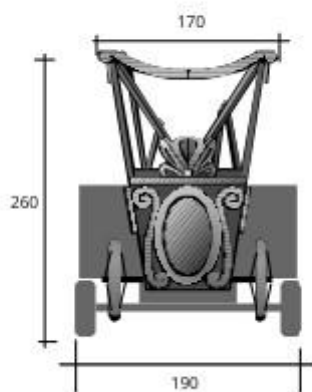

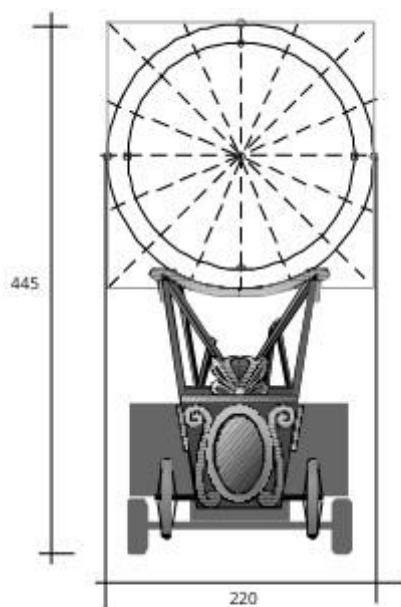
**Assegurança:** El Zeppelin està assegurat amb la pòlissa Allianz 017944125

**Camerinos:** 1 Camerino amb capacitat suficient per a un total de 3 persones equipat amb WC, cadires, penjadors, dutxes amb aigua calenta, mínim d'un mirall i tres litres d'aigua mineral. Hauria d'estar a pocs metres del lloc de muntatge.

**Coordinació tècnica:** La Baldufa | 973 281 457 | [tecnic@labaldufateatre.com](mailto:tecnic@labaldufateatre.com)



CM







Fotografia: Wojtek Ostrowski



Companyia de Comediants La Baldufa, SCCL  
C/ Músic Vivaldi, 12, baixos, 25003 Lleida

[baldufa@labaldufateatre.com](mailto:baldufa@labaldufateatre.com) | +34 973 281 457

[www.labaldufateatre.com](http://www.labaldufateatre.com)

