

La  Bafdufa



Zeppeien

FICHA TÉCNICA STANDARD

Tiempo de montaje: **3h**

Duración del espectáculo: **1h**

Tiempo de desmontaje: **1h 30'**

Carga y descarga: Se necesita un lugar donde aparcar la furgoneta y el remolque, unos 11m, también se necesita 5m detrás del remolque para descargar el **Zeppelin**. Total, unos 16m en línea. Este espacio tendrá que estar libre de circulación de vehículos y de personas para no interrumpir el tránsito y facilitar el montaje y desmontaje. Y si hay la previsión de que sea un espacio transitado por viandantes, habrá que tener vallas suficientes para rodear el aparato. En caso de lluvia el montaje se hará en un sitio cubierto, bajo la lluvia, el **Zeppelin** no se montará.

Regiduría: Es imprescindible 1 persona, como mínimo, a la llegada de la compañía. Esta persona tiene que conocer el espacio para facilitar el montaje y desmontaje, también tiene que conocer el recorrido del espectáculo y los horarios concertados, así como los permisos pertinentes. Tiene que tener la suficiente autoridad como para poder tomar la decisión de anular el espectáculo en caso de lluvia. Se tiene que tener prevista la asistencia de público para evitar exceso gente y tener protegida la máquina y tener suficiente personal para evitar accidentes. Esta también será la responsabilidad de la regiduría.

En caso de participar en cabalgata, las dimensiones mínimas de las calles tienen que ser: 2,5m ancho x 4,5m alto. Debe tenerse en cuenta que, en caso de curvas, para maniobrar deberá haber una distancia de 7,1m.

En caso de ser espectáculo no itinerante: Para el buen funcionamiento del espectáculo se deberá disponer de espacio donde la máquina pueda hacer pequeños desplazamientos de unos 20-30m y durante las paradas, que el público pueda ponerse alrededor para poder disfrutar de las acciones (el lugar ideal son plazas, calles anchas, paseos, etc.). Todo este espacio estará libre de la circulación de vehículos.

Para el buen funcionamiento del espectáculo se evitará que coincida con otros actos en el mismo espacio.

Se debe tener en cuenta que el **Zeppelin** tiene que volver al lugar donde está el vehículo de transporte aparcado o tener la posibilidad de llevar el vehículo al lugar donde finaliza el espectáculo. La velocidad media del **Zeppelin** es de 7km/h.

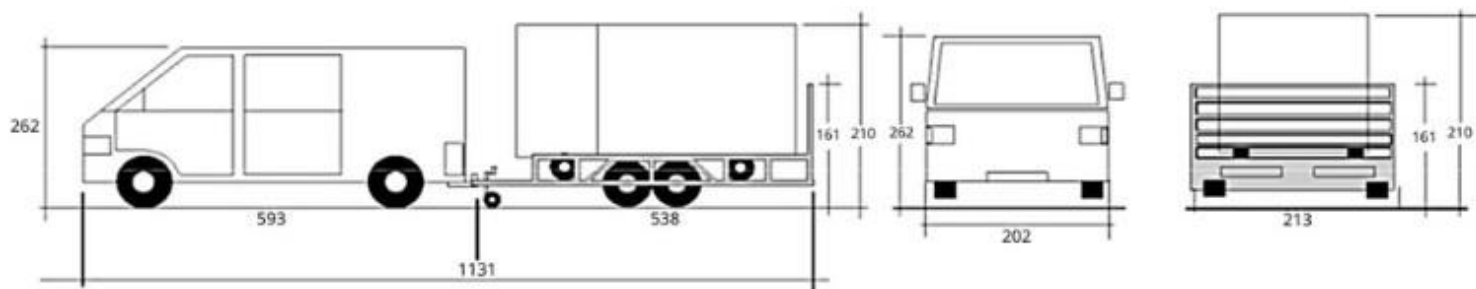
Luz y sonido: El **Zeppelin** dispone de 3 altavoces autoamplificados de 250w en total 750w y microfonía para los actores. Durante las cabalgatas se pone música y durante el espectáculo se alterna texto y música. La máquina dispone de luz, eso hace posible actuar de noche.

Pirotecnia: Durante el espectáculo se utiliza un efecto pirotécnico: flash magnesio 3047.III: B-08.958.209.1. 0336.1,4G


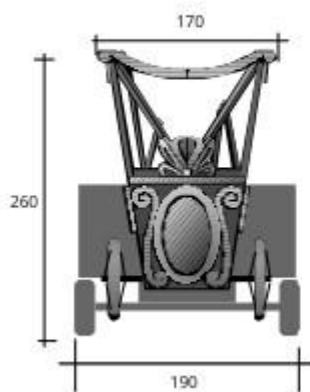

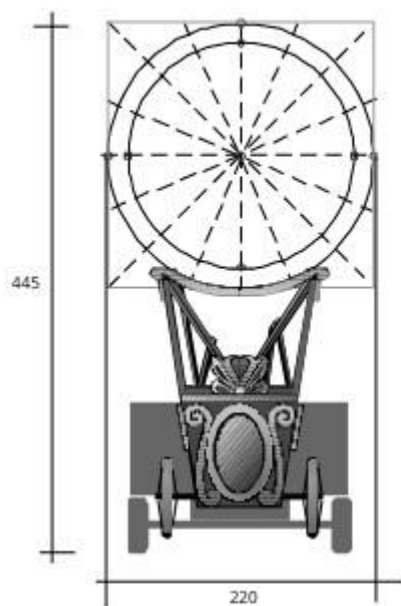
Seguro: El **Zeppelin** está asegurado con la póliza Allianz 017944125

Camerinos: 1 Camerino con capacidad para un total de 3 personas, equipado con WC, sillas, percheros, duchas con agua caliente, mínimo de un espejo y tres litros de agua mineral. Tendría que estar a pocos metros del lugar de montaje.

Coordinación técnica: La Baldufa | +34 973 281 457 | tecnica@labaldufateatre.com



CM





Fotografia: [Wojtek Ostrowski](#)



Companyia de Comediants La Baldufa, SCCL
C/ Músic Vivaldi, 12, baixos, 25003 Lleida

baldufa@labaldufateatre.com | +34 973 281 457

www.labaldufateatre.com

